


Interliving Schlafzimmer Serie 1015



Möbel für
mich gemacht



Interliving - Unverbindliche Verkaufspreisempfehlung

Preise in Euro. Nur gültig in Deutschland.

Stand: 19.09.2023



Hochwertige Qualität

Beste Verarbeitung und intelligente Funktionen machen aus Interliving-Produkten langlebige Begleiter. Ob Farbe, Material oder Funktion – Interliving-Möbel bieten Ihnen zahlreiche Individualisierungs-Möglichkeiten für höchste Qualitätsansprüche.

5 Jahre Garantie

Interliving-Produkte im Möbelbereich werden nach den RAL-Güterichtlinien der Deutschen Gütegemeinschaft Möbel e. V. produziert. Sie erhalten Garantie auf Materialbeschaffenheit sowie fachgerechte Verarbeitung aller Interliving-Möbel.

Exklusive Interliving-Merkmale

- **Bettkopfteile mit stilvollem Polsteraufsatz** in den edlen Stofffarben "siena" oder "creme"
- **29 cm hohe Kleiderschranksüblende** mit hochwertiger Holzverzinkung
- Schiebesideboard mit **spezieller Holz-Glas-Frontaufteilung**
- **Nachtkonsolen mit eleganten Paneelaufsätzen** (Massivholzapplikation, Glasablage, LED-Beleuchtung)
- **Moderne Designakzente durch die Mattglas-Frontfarben** "siena" oder "magnolie"

Weitere Besonderheiten

- **Gedämpfte und langlebige Beschlagstechnologie** aus robustem Metall
- Dauerhaft **schützende und pflegeleichte Lackoberflächen** mit Natur-Effekt
- **Umfangreiche Typenauswahl** für beeindruckende Planungsvielfalt, auch **Sonderanfertigungen** sind realisierbar
- Betten in den Breiten **160, 180 und 200 cm** sowie in den Längen **190, 200, 210 und 220 cm** erhältlich



Interliving Schlafzimmer Serie 1015

Ausführungen



Wildeiche massiv, soft gebürstet Für Korpus, Front Bettanlage



Wildeiche massiv, soft gebürstet Für Korpus, Front und Bettanlage



Pulverbeschichtung cubanit für Griffe



Mattglas siena * Optional für Fronten



Mattglas magnolie * Optional für Fronten



Stoff Kano siena 9811 Für Polsterkopfteile



Stoff Kano cream 9534 Für Polsterkopfteile

Erle massiv, für Innenkorpus vom Kleiderschrank

*In der Liste grau eingefärbt/serienmäßig bei Schiebetüren.

Preisgruppe	Korpus	Innenkorpus Kleiderschrank	Front
PG 1	Wildeiche	Wildeiche	Wildeiche
PG E	Wildeiche	Erle	Wildeiche

Die Sicherheit und Qualität einer Marke

- Fronten und Abdeckblätter aus Leimholzplatten mit durchgehender Lamelle
- Korpusanteile aus keilverzinkten Leimholzplatten
- hochwertige, beidseitig furnierte Holzwerkstoffplatte als Träger für Glasfronten
- Schubkastenzargen aus hochwertigem Sperrholz
- Schubkastenböden aus Holzwerkstoff
- dauerhaft geschützte, pflegeleichte Oberflächen
- Kleiderschrankschrankhöhe 223,3 cm: Optionaler Passepartout links und rechts mit durchgehender Lamelle.
- Kleiderschrankschrankhöhe 240,3 cm: Optionaler Passepartout links und rechts keilgezinkt, vorne mit einer durchgehenden Lamelle.
- optionaler Passepartout wahlweise mit LED-Beleuchtung
- innovatives Zubehör für optimale Raumaustattung und Funktion
- Innentiefe von 57,8 cm bei Kleiderschränken
- hochbelastbare Beschlagstechnologie aus Metall
- vier gedämpfte, 3-dimensional verstellbare, Topfbänder je Tür mit 110° Öffnungswinkel
- Spannleisten an Fronten gegen Verzug
- montagefreundliche Sockelsteller (20 mm), von oben ausrichtbar
- Drehtüren mit Anschlagleiste
- Rückwände (Stärke 4 mm/Holzwerkstoff) eingenetut
- Einlegeböden (Stärke 19 mm) auf Metallbodenträgern. Belastbarkeit max. 25 kg
- durchgehende Lochbohrreihe für Einlegeböden (Bohrabstand 32 mm)
- Schubkästen mit Selbst- und Softeinzug. Belastbarkeit max. 18 kg bis B 50 cm, max. 20 kg bis B 100 cm
- Metall-Kleiderstangen, Belastbarkeit max. 25 kg
- mitgeliefertes Befestigungsmaterial (Schrauben, Dübel) ist ausschließlich für massives Mauerwerk geeignet
- Betten in den Breiten 160, 180 und 200 cm, Längen 190, 200, 210 und 220 cm
- serienmäßige Komfort-Bettseitenhöhe: 47 cm
- Bett-Liegefläche 4-fach höhenverstellbar
- stimmungsvolle und energieeffiziente LED-Beleuchtung mit optionaler Dimmfunktion
- Elektro-Installation VDE geprüft
- gerne Sonderanfertigungen und Skizzenservice

Wildeiche massiv, soft gebürstet

Hell und freundlich mutet die Wildeiche im Auge des Betrachters an. Den einmaligen Charme entfaltet das Holz dann noch einmal durch die handwerkliche Oberflächenbearbeitung. Die Holzstruktur wird dadurch zusätzlich hervorgehoben. Durch markante Äste und einer dennoch ruhigen Holzsortierung ist die Anmutung ebenso traditionell wie modern. Die natürliche Härte dieses Holzes drückt sich in einer hohen Alltagstauglichkeit aus. Äste und Risse werden dauerhaft ausgekittet und versiegelt, allerdings wird es immer Stellen geben, an denen kleine Löcher und Risse offen bleiben. Dieses ist technisch nicht anders möglich und sogar als Gestaltungselement bewusst akzeptiert und gewünscht.

Erle massiv

Extrem kühle Winter und heiße Sommermonate im Norden Amerikas lassen ein einmalig schönes Naturprodukt entstehen. Es gibt kein vergleichbares Erlenholz, das derart strapazierfähig und ausdrucksstark ist wie die kanadische Erle. Um die Wärme und Wertigkeit zu erhalten, hat unsere dauerhaft schützende Oberflächenbehandlung keine Farbzusätze.

Gesundes Wohnen durch dauerhaft geschützte Oberflächen

Als Oberflächenaufbau verwenden wir eine innovative Beschichtung die den besonderen, authentischen Charakter von Massivholz schützt und bewahrt. Die natürliche Rohholoptik und eine schöne Porenzeichnung bleiben hierbei erhalten. Durch diesen effektiven Schutz und seine Beständigkeit gegen Flecken und Kratzer eignet sich unsere Oberfläche besonders auch für stark beanspruchte Flächen. Von diesem Beschichtungsaufbau werden die Bedingungen der DIN 53160-1 und DIN 53160-2 hinsichtlich "Speichel- und Schweißechtheit" voll erfüllt. Er ist frei von Formaldehyd und erfüllt, gemäß ÖNORM EN 71 Teil 3, den Sicherheitsstandard von Kinderspielzeug.

Die Farben in dieser Übersicht sollen Ihnen einen ersten Eindruck Ihrer Möglichkeiten vermitteln, denn ein Bild kann natürlich niemals die Farbe eines echten Stoffes bzw. Leders genau wiedergeben. Machen Sie sich daher immer ein Bild der echten Materialbeschaffenheit und erleben Sie hierzu gleich ihre angenehme Beschaffenheit. Schauen Sie einfach beim nächsten Händler in Ihrer Nähe und fragen Sie nach unseren dazugehörigen Mustern.



Zertifikate

Dieses Modell ist durch das Label "Möbel Made in Germany" zertifiziert. Es kennzeichnet Möbel aus Deutschland die nach RAL-RG 0191 geprüft werden und nachweislich streng definierte Kriterien erfüllen. Mit dem Label "Made in Germany" werden die Erfüllung hoher Erwartungen sichergestellt und Herkunftsort sowie das daran geknüpft Qualitätsversprechen besiegelt.

Dieses Modell ist durch das Label "Goldenes M" zertifiziert. Bei diesem Gütezeichen handelt es sich um eine Auszeichnung für geprüfte Möbel, die hinsichtlich Qualität, Sicherheit und Gesundheit/Umweltschutz strenge Kriterien erfüllen.

Es dient dem Verbraucher als zuverlässige Orientierungshilfe beim Kauf neuer Möbel. Interessenten können sich sicher sein, dass ein Produkt mit diesem Zeichen auf Herz und Nieren von einem unabhängigen Institut überprüft wurde. (Quelle: DGM-Möbel)

Raumklima

Holz ist ein natürlicher Werkstoff, der ständig Feuchtigkeit, je nach Feuchtigkeitsgehalt der Raumluft, aufnimmt und wieder abgibt. Ein ideales Raumklima für Mensch und Möbel besteht bei 19–23°C, sowie bei 45–55% Luftfeuchtigkeit. Damit sich nichts verzieht oder Risse entstehen, sollte massives Holz möglichst geringen Luftschwankungen ausgesetzt werden. Besonders bei Neubauten ist auf die richtige Luftfeuchtigkeit zu achten und diese ggf. durch entsprechende Lüftung zu senken.

LED-Beleuchtung

Durch die hohe Energieeffizienz unserer LED-Beleuchtung wird der Stromverbrauch und der CO₂-Ausstoß enorm gesenkt. Zudem besticht die LED-Beleuchtung durch einen hohen Wirkungsgrad und eine außergewöhnlich lange Lebensdauer. Die Beleuchtung wird mit einer ausreichenden Anzahl an Trafos, inklusive einem Schalter, geliefert. Diesbezüglich sollte dem Auftrag unbedingt eine Planungs-skizze hinzugefügt werden. Optional kann die Beleuchtung per Funkdimmer gesteuert werden.

Auslieferungshinweis

Alle Beimöbel sind fest verleimt und komplett vormontiert – nicht zerlegbar! Falls Korpusse zerlegbar sein müssen, bitte Mehrpreis anfragen.

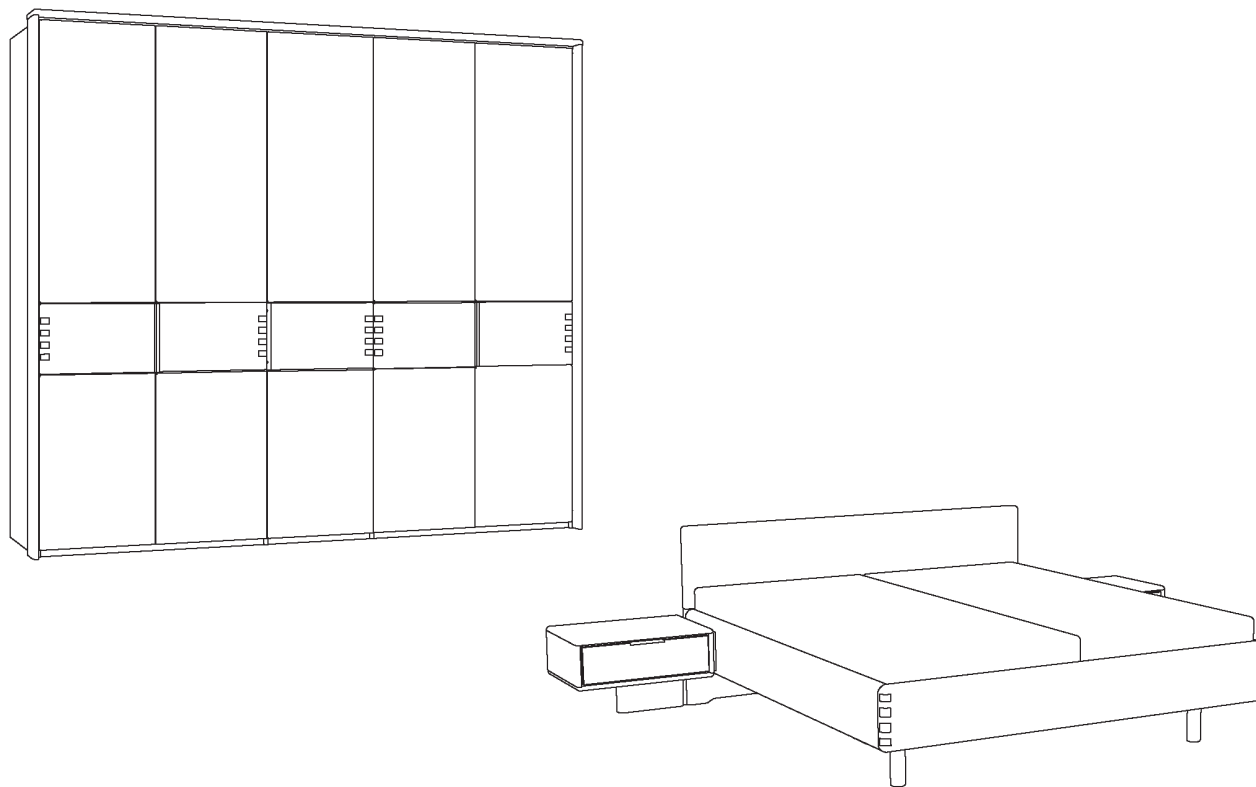
Service

Qualität – das heißt für uns auch Service in Perfektion. Darum müssen Sie nicht "von der Stange" kaufen und somit faule Kompromisse eingehen. Besondere Maße – kein Problem. Wir finden immer eine Lösung, die Ihren Wünschen entspricht, denn Sonder- bzw. Einzelanfertigungen sind jederzeit möglich. Damit Sie sofort sehen, auf was Sie sich freuen können, entwickelt unser Skizzenservice gemeinsam mit Ihrem Einrichtungshaus den fertigen Plan Ihrer ganz persönlichen Zusammenstellung. Service ist unsere Spezialität – von Sonderanfertigungen über ständige Erreichbarkeit während der Öffnungszeiten im Handel bis zur perfekten Unterstützung bei der Planung.

Interliving Schlafzimmer Serie 1015



Möbel für mich gemacht



Vorzugskombination

Bettanlage

Liegefläche **B** 160,0 / **B** 180,0 x
L 200,0 cm

Bettseiten **H** 47,0 cm

Kopfteil **H** 86,5 cm

Fußteil **H** 47,0 cm

2 Konsolen mit je 1 Schubkasten
B 65,0 cm (**B** 55,0 cm preisgleich
möglich)

Vorzugskombination 1004 | 5-türig | **H** 223,3 cm VZ: **PG E** 5.949,- **PG 1** 6.149,-

Vorzugskombination 1008 | 5-türig | **H** 240,3 cm VZ: **PG E** 6.299,- **PG 1** 6.499,-

Gegen Aufpreis

6005P Passepartout ohne Bel. für **H** 223,3 cm **624,-**

7005P Passepartout ohne Bel. für **H** 240,3 cm **679,-**

6005PB Passepartout für **H** 223,3 cm, mit 3er-Set (1 x 40 cm, 2 x 90 cm) LED-Stabbel.*, 19,8 W **1.045,-**

7005PB Passepartout für **H** 240,3 cm, mit 3er-Set (1 x 40 cm, 2 x 90 cm) LED-Stabbel.*, 19,8 W **1.097,-**

Zubehör

Gegen Aufpreis

6600MG Mattglastür, **H** 223,3 cm (bitte Position angeben) VZ: je **PG 1** 68,-

7700MG Mattglastür, **H** 240,3 cm (bitte Position angeben) VZ: je 80,-

1672 Paneelaufsatz, ohne Beleuchtung, 2er-Set VZ: 483,-

1672B Paneelaufsatz, mit Beleuchtung 2 x 5,1 W, 2er-Set VZ: 784,-

1200SK Bettschubkasten, 2er-Set VZ: 1.065,-

55SKMG Mattglas-Akzent für Schubkasten der Nachtkonsole **B** 55,0 cm (bitte Position angeben) VZ: je 17,-

65SKMG Mattglas-Akzent für Schubkasten der Nachtkonsole **B** 65,0 cm (bitte Position angeben) VZ: je 17,-

1299 Bett in Liegefläche **B** 200,0 cm – Für Vorzugskombinationen VZ: 187,-

* inkl. Trafo und Fußschalter

Interliving Schlafzimmer Serie 1015

Planungsvorschläge

Bettanlage

Liegefläche **B** 160,0 / **B** 180,0 x
L 200,0 cm
Bettseiten **H** 47,0 cm
Kopfteil **H** 86,5 cm
Fußteil **H** 47,0 cm
2 Konsolen mit je 1 Schubkasten
B 65,0 cm (**B** 55,0 cm preisgleich möglich)

Doppelbett mit Holzkopfteil inkl. Konsolen, mit je 1 Schubkasten

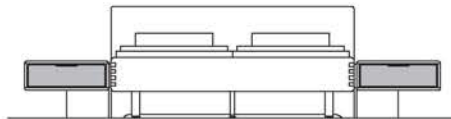


Abbildung mit optionaler Mattglasfront

Doppelbett mit Holzkopfteil inkl. Konsolen, mit je 2 Schubkästen

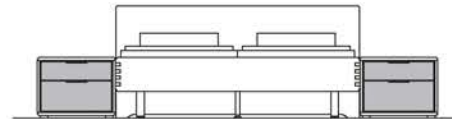
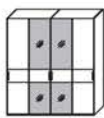


Abbildung mit optionaler Mattglasfront

Kleiderschränke (je Element 2 Böden, 1 Kleiderstange)



B 201,9 x **T** 62,0 cm

Drehtüren-schrank
Schrankmaß mit Passepartout (**B** + 5,0 x **H** + 3,7 x **T** + 4,0 cm)
Abbildung mit optionaler Mattglasfront

PGE PG 1

Vorschlag 1009 | 4-türig | H 223,3 cm VZ: 5.699,- 5.949,-
Vorschlag 1010 | 4-türig | H 240,3 cm VZ: 5.949,- 6.199,-

Gegen Aufpreis

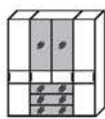
6004P Passepartout ohne Bel. für H 223,3 cm 600,-
7004P Passepartout ohne Bel. für H 240,3 cm 648,-
6004PB Passepartout für H 223,3 cm, mit 2er-Set (2 x 90 cm) LED-Stabbel*, 16,4 W 934,-
7004PB Passepartout für H 240,3 cm, mit 2er-Set (2 x 90 cm) LED-Stabbel*, 16,4 W 985,-

PGE PG 1

Vorschlag 1011 | 4-türig | H 223,3 cm VZ: 5.949,- 6.199,-
Vorschlag 1012 | 4-türig | H 240,3 cm VZ: 6.199,- 6.399,-

Gegen Aufpreis

6004P Passepartout ohne Bel. für H 223,3 cm 600,-
7004P Passepartout ohne Bel. für H 240,3 cm 648,-
6004PB Passepartout für H 223,3 cm, mit 2er-Set (2 x 90 cm) LED-Stabbel*, 16,4 W 934,-
7004PB Passepartout für H 240,3 cm, mit 2er-Set (2 x 90 cm) LED-Stabbel*, 16,4 W 985,-



B 201,9 x **T** 62,0 cm

Drehtüren-schrank
Schrankmaß mit Passepartout (**B** + 5,0 x **H** + 3,7 x **T** + 4,0 cm)
Abbildung mit optionaler Mattglasfront

Vorschlag 1013 | 4-türig | H 223,3 cm VZ: 6.599,- 6.849,-
Vorschlag 1014 | 4-türig | H 240,3 cm VZ: 6.949,- 7.149,-

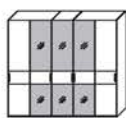
Gegen Aufpreis

6004P Passepartout ohne Bel. für H 223,3 cm 600,-
7004P Passepartout ohne Bel. für H 240,3 cm 648,-
6104PB Passepartout für H 223,3 cm, mit 3er-Set (2 x 40 cm, 1 x 90 cm) LED-Stabbel*, 15,0 W 970,-
7104PB Passepartout für H 240,3 cm, mit 3er-Set (2 x 40 cm, 1 x 90 cm) LED-Stabbel*, 15,0 W 1.011,-

Vorschlag 1015 | 4-türig | H 223,3 cm VZ: 6.849,- 7.049,-
Vorschlag 1016 | 4-türig | H 240,3 cm VZ: 7.149,- 7.399,-

Gegen Aufpreis

6004P Passepartout ohne Bel. für H 223,3 cm 600,-
7004P Passepartout ohne Bel. für H 240,3 cm 648,-
6104PB Passepartout für H 223,3 cm, mit 3er-Set (2 x 40 cm, 1 x 90 cm) LED-Stabbel*, 15,0 W 970,-
7104PB Passepartout für H 240,3 cm, mit 3er-Set (2 x 40 cm, 1 x 90 cm) LED-Stabbel*, 15,0 W 1.011,-



B 251,9 x **T** 62,0 cm

Drehtüren-schrank
Schrankmaß mit Passepartout (**B** + 5,0 x **H** + 3,7 x **T** + 4,0 cm)
Abbildung mit optionaler Mattglasfront

Vorschlag 1004 | 5-türig | H 223,3 cm VZ: 5.949,- 6.199,-
Vorschlag 1008 | 5-türig | H 240,3 cm VZ: 6.299,- 6.499,-

Gegen Aufpreis

6005P Passepartout ohne Bel. für H 223,3 cm 624,-
7005P Passepartout ohne Bel. für H 240,3 cm 679,-
6005PB Passepartout für H 223,3 cm, mit 3er-Set (1 x 40 cm, 2 x 90 cm) LED-Stabbel*, 19,8 W 1.045,-
7005PB Passepartout für H 240,3 cm, mit 3er-Set (1 x 40 cm, 2 x 90 cm) LED-Stabbel*, 19,8 W 1.097,-

Vorschlag 1017 | 5-türig | H 223,3 cm VZ: 6.399,- 6.599,-
Vorschlag 1018 | 5-türig | H 240,3 cm VZ: 6.699,- 6.949,-

Gegen Aufpreis

6005P Passepartout ohne Bel. für H 223,3 cm 624,-
7005P Passepartout ohne Bel. für H 240,3 cm 679,-
6005PB Passepartout für H 223,3 cm, mit 3er-Set (1 x 40 cm, 2 x 90 cm) LED-Stabbel*, 19,8 W 1.045,-
7005PB Passepartout für H 240,3 cm, mit 3er-Set (1 x 40 cm, 2 x 90 cm) LED-Stabbel*, 19,8 W 1.097,-

Zubehör

Gegen Aufpreis

PG 1

6600MG Mattglastür, H 223,3 cm (bitte Position angeben) je VZ: 68,-
7700MG Mattglastür, H 240,3 cm (bitte Position angeben) je VZ: 80,-
6610MG Mattglastür inkl. SK-Front (100er), H 223,3 cm (bitte Position angeben) VZ: 163,-
7710MG Mattglastür inkl. SK-Front (100er), H 240,3 cm (bitte Position angeben) VZ: 187,-
1672 Paneelaufsatz, ohne Beleuchtung, 2er-Set VZ: 483,-
1672B Paneelaufsatz, mit Beleuchtung 2 x 5,1 W, 2er-Set VZ: 784,-
1200SK Bettschubkasten, 2er-Set VZ: 1.065,-
55SKMG Mattglas-Akzent für Schubkasten der Nachtkonsole **B** 55,0 cm (bitte Position angeben) je VZ: 17,-
65SKMG Mattglas-Akzent für Schubkasten der Nachtkonsole **B** 65,0 cm (bitte Position angeben) je VZ: 17,-
1299 Bett in Liegefläche **B** 200,0 cm – für Vorzugskombinationen VZ: 187,-

* inkl. Trafo und Fußschalter

Interliving Schlafzimmer Serie 1015

Planungsvorschläge

Bettanlage

Liegefläche B 160,0 / B 180,0 x L 200,0 cm
Bettseiten H 47,0 cm
Kopfteil H 86,5 cm
Fußteil H 47,0 cm
2 Konsolen mit je 1 Schubkasten
B 65,0 cm (B 55,0 cm preisgleich möglich)

Doppelbett mit Holzkopfteil inkl. Konsolen, mit je 1 Schubkasten

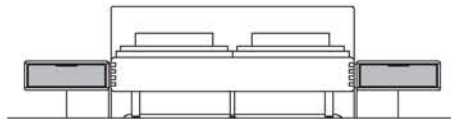


Abbildung mit optionaler Mattglasfront

Doppelbett mit Holzkopfteil inkl. Konsolen, mit je 2 Schubkästen

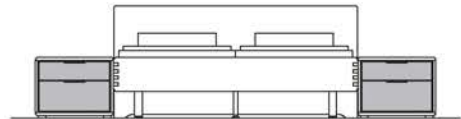
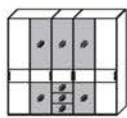


Abbildung mit optionaler Mattglasfront

Kleiderschränke (je Element 2 Böden, 1 Kleiderstange)



B 251,9 x T 62,0 cm

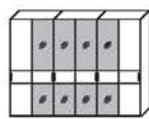
Drehtüren-schrank
 Schrankmaß mit Passepartout (B + 5,0 x H + 3,7 x T + 4,0 cm)
 Abbildung mit optionaler Mattglasfront

PGE PG 1

Vorschlag 1019 5-türig H 223,3 cm	VZ: 6.849,-	7.049,-
Vorschlag 1020 5-türig H 240,3 cm	VZ: 7.149,-	7.399,-
Gegen Aufpreis		
6005P Passepartout ohne Bel. für H 223,3 cm		624,-
7005P Passepartout ohne Bel. für H 240,3 cm		679,-
6005PB Passepartout für H 223,3 cm, mit 3er-Set (1 x 40 cm, 2 x 90 cm) LED-Stabbel*, 19,8 W		1.045,-
7005PB Passepartout für H 240,3 cm, mit 3er-Set (1 x 40 cm, 2 x 90 cm) LED-Stabbel*, 19,8 W		1.097,-

PGE PG 1

Vorschlag 1021 5-türig H 223,3 cm	VZ: 7.049,-	7.249,-
Vorschlag 1022 5-türig H 240,3 cm	VZ: 7.399,-	7.599,-
Gegen Aufpreis		
6005P Passepartout ohne Bel. für H 223,3 cm		624,-
7005P Passepartout ohne Bel. für H 240,3 cm		679,-
6005PB Passepartout für H 223,3 cm, mit 3er-Set (1 x 40 cm, 2 x 90 cm) LED-Stabbel*, 19,8 W		1.045,-
7005PB Passepartout für H 240,3 cm, mit 3er-Set (1 x 40 cm, 2 x 90 cm) LED-Stabbel*, 19,8 W		1.097,-

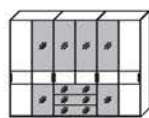


B 301,9 x T 62,0 cm

Drehtüren-schrank
 Schrankmaß mit Passepartout (B + 5,0 x H + 3,7 x T + 4,0 cm)
 Abbildung mit optionaler Mattglasfront

Vorschlag 1001 6-türig H 223,3 cm	VZ: 6.399,-	6.699,-
Vorschlag 1005 6-türig H 240,3 cm	VZ: 6.699,-	7.049,-
Gegen Aufpreis		
6006P Passepartout ohne Bel. für H 223,3 cm	VZ:	672,-
7006P Passepartout ohne Bel. für H 240,3 cm		715,-
6006PB Passepartout für H 223,3 cm, mit 3er-Set (3 x 90 cm) LED-Stabbel*, 24,6 W	VZ:	1.004,-
7006PB Passepartout für H 240,3 cm, mit 3er-Set (3 x 90 cm) LED-Stabbel*, 24,6 W		1.174,-

Vorschlag 1023 6-türig H 223,3 cm	VZ: 6.499,-	6.849,-
Vorschlag 1024 6-türig H 240,3 cm	VZ: 6.849,-	7.149,-
Gegen Aufpreis		
6006P Passepartout ohne Bel. für H 223,3 cm	VZ:	672,-
7006P Passepartout ohne Bel. für H 240,3 cm		715,-
6006PB Passepartout für H 223,3 cm, mit 3er-Set (3 x 90 cm) LED-Stabbel*, 24,6 W	VZ:	1.004,-
7006PB Passepartout für H 240,3 cm, mit 3er-Set (3 x 90 cm) LED-Stabbel*, 24,6 W		1.174,-



B 301,9 x T 62,0 cm

Drehtüren-schrank
 Schrankmaß mit Passepartout (B + 5,0 x H + 3,7 x T + 4,0 cm)
 Abbildung mit optionaler Mattglasfront

Vorschlag 1025 6-türig H 223,3 cm	VZ: 6.949,-	7.249,-
Vorschlag 1026 6-türig H 240,3 cm	VZ: 7.249,-	7.599,-
Gegen Aufpreis		
6006P Passepartout ohne Bel. für H 223,3 cm	VZ:	672,-
7006P Passepartout ohne Bel. für H 240,3 cm		715,-
6006PB Passepartout für H 223,3 cm, mit 3er-Set (3 x 90 cm) LED-Stabbel*, 24,6 W	VZ:	1.004,-
7006PB Passepartout für H 240,3 cm, mit 3er-Set (3 x 90 cm) LED-Stabbel*, 24,6 W		1.174,-

Vorschlag 1027 6-türig H 223,3 cm	VZ: 7.149,-	7.499,-
Vorschlag 1028 6-türig H 240,3 cm	VZ: 7.499,-	7.799,-
Gegen Aufpreis		
6006P Passepartout ohne Bel. für H 223,3 cm	VZ:	672,-
7006P Passepartout ohne Bel. für H 240,3 cm		715,-
6006PB Passepartout für H 223,3 cm, mit 3er-Set (3 x 90 cm) LED-Stabbel*, 24,6 W	VZ:	1.004,-
7006PB Passepartout für H 240,3 cm, mit 3er-Set (3 x 90 cm) LED-Stabbel*, 24,6 W		1.174,-

Zubehör

Gegen Aufpreis

PG 1

6600MG Mattglastür, H 223,3 cm (bitte Position angeben)	je VZ:	68,-
7700MG Mattglastür, H 240,3 cm (bitte Position angeben)	je VZ:	80,-
6605MG Mattglastür inkl. SK-Front (50er), H 223,3 cm (bitte Position angeben)	VZ:	133,-
7705MG Mattglastür inkl. SK-Front (50er), H 240,3 cm (bitte Position angeben)	VZ:	151,-
6610MG Mattglastür inkl. SK-Front (100er), H 223,3 cm (bitte Position angeben)	VZ:	163,-
7710MG Mattglastür inkl. SK-Front (100er), H 240,3 cm (bitte Position angeben)	VZ:	187,-
1672 Paneelaufsatz, ohne Beleuchtung, 2er-Set	VZ:	483,-
1672B Paneelaufsatz, mit Beleuchtung 2 x 5,1 W, 2er-Set	VZ:	784,-
1200SK Bettschubkasten, 2er-Set	VZ:	1.065,-
55SKMG Mattglas-Akzent für Schubkasten der Nachtkonsole B 55,0 cm (bitte Position angeben)	je VZ:	17,-
65SKMG Mattglas-Akzent für Schubkasten der Nachtkonsole B 65,0 cm (bitte Position angeben)	je VZ:	17,-
1299 Bett in Liegefläche B 200,0 cm – für Vorzugskombinationen	VZ:	187,-

* inkl. Trafo und Fußschalter

Interliving Schlafzimmer Serie 1015

Planungsvorschläge

Bettanlage

Liegefläche **B** 160,0 / **B** 180,0 x
L 200,0 cm
Bettseiten **H** 47,0 cm
Kopfteil **H** 99,5 cm
Fußteil **H** 47,0 cm
2 Konsolen mit je 1 Schubkasten
B 65,0 cm (B 55,0 cm preisgleich möglich)

Doppelbett mit Polsterkopfteil-Aufsatz inkl. Konsolen, mit je 1 Schubkasten

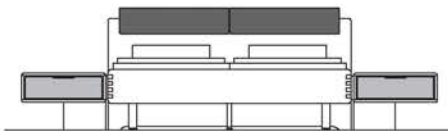


Abbildung mit optionaler Mattglasfront

Doppelbett mit Polsterkopfteil-Aufsatz inkl. Konsolen, mit je 2 Schubkästen

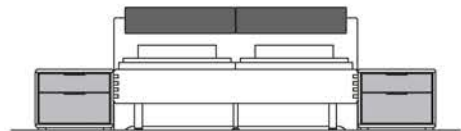
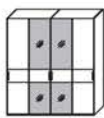


Abbildung mit optionaler Mattglasfront

Kleiderschränke (je Element 2 Böden, 1 Kleiderstange)



100 100
B 201,9 x T 62,0 cm

Drehtüren-schrank
Schrankmaß mit Passepartout (B + 5,0 x H + 3,7 x T + 4,0 cm)
Abbildung mit optionaler Mattglasfront

PG E PG 1

Vorschlag 1029 | 4-türig | H 223,3 cm VZ: 5.949,- 6.149,-
Vorschlag 1030 | 4-türig | H 240,3 cm VZ: 6.149,- 6.399,-

Gegen Aufpreis

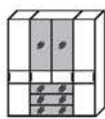
6004P Passepartout ohne Bel. für H 223,3 cm 600,-
7004P Passepartout ohne Bel. für H 240,3 cm 648,-
6004PB Passepartout für H 223,3 cm, mit 2er-Set (2 x 90 cm) LED-Stabbel*, 16,4 W 934,-
7004PB Passepartout für H 240,3 cm, mit 2er-Set (2 x 90 cm) LED-Stabbel*, 16,4 W 985,-

PG E PG 1

Vorschlag 1031 | 4-türig | H 223,3 cm VZ: 6.149,- 6.399,-
Vorschlag 1032 | 4-türig | H 240,3 cm VZ: 6.399,- 6.599,-

Gegen Aufpreis

6004P Passepartout ohne Bel. für H 223,3 cm 600,-
7004P Passepartout ohne Bel. für H 240,3 cm 648,-
6004PB Passepartout für H 223,3 cm, mit 2er-Set (2 x 90 cm) LED-Stabbel*, 16,4 W 934,-
7004PB Passepartout für H 240,3 cm, mit 2er-Set (2 x 90 cm) LED-Stabbel*, 16,4 W 985,-



50 100 50
B 201,9 x T 62,0 cm

Drehtüren-schrank
Schrankmaß mit Passepartout (B + 5,0 x H + 3,7 x T + 4,0 cm)
Abbildung mit optionaler Mattglasfront

Vorschlag 1033 | 4-türig | H 223,3 cm VZ: 6.849,- 7.049,-
Vorschlag 1034 | 4-türig | H 240,3 cm VZ: 7.149,- 7.399,-

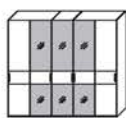
Gegen Aufpreis

6004P Passepartout ohne Bel. für H 223,3 cm 600,-
7004P Passepartout ohne Bel. für H 240,3 cm 648,-
6104PB Passepartout für H 223,3 cm, mit 3er-Set (2 x 40 cm, 1 x 90 cm) LED-Stabbel*, 15,0 W 970,-
7104PB Passepartout für H 240,3 cm, mit 3er-Set (2 x 40 cm, 1 x 90 cm) LED-Stabbel*, 15,0 W 1.011,-

Vorschlag 1035 | 4-türig | H 223,3 cm VZ: 7.049,- 7.299,-
Vorschlag 1036 | 4-türig | H 240,3 cm VZ: 7.399,- 7.599,-

Gegen Aufpreis

6004P Passepartout ohne Bel. für H 223,3 cm 600,-
7004P Passepartout ohne Bel. für H 240,3 cm 648,-
6104PB Passepartout für H 223,3 cm, mit 3er-Set (2 x 40 cm, 1 x 90 cm) LED-Stabbel*, 15,0 W 970,-
7104PB Passepartout für H 240,3 cm, mit 3er-Set (2 x 40 cm, 1 x 90 cm) LED-Stabbel*, 15,0 W 1.011,-



100 50 100
B 251,9 x T 62,0 cm

Drehtüren-schrank
Schrankmaß mit Passepartout (B + 5,0 x H + 3,7 x T + 4,0 cm)
Abbildung mit optionaler Mattglasfront

Vorschlag 1037 | 5-türig | H 223,3 cm VZ: 6.399,- 6.599,-
Vorschlag 1038 | 5-türig | H 240,3 cm VZ: 6.699,- 6.949,-

Gegen Aufpreis

6005P Passepartout ohne Bel. für H 223,3 cm 624,-
7005P Passepartout ohne Bel. für H 240,3 cm 679,-
6005PB Passepartout für H 223,3 cm, mit 3er-Set (1 x 40 cm, 2 x 90 cm) LED-Stabbel*, 19,8 W 1.045,-
7005PB Passepartout für H 240,3 cm, mit 3er-Set (1 x 40 cm, 2 x 90 cm) LED-Stabbel*, 19,8 W 1.097,-

Vorschlag 1039 | 5-türig | H 223,3 cm VZ: 6.599,- 6.849,-
Vorschlag 1040 | 5-türig | H 240,3 cm VZ: 6.949,- 7.149,-

Gegen Aufpreis

6005P Passepartout ohne Bel. für H 223,3 cm 624,-
7005P Passepartout ohne Bel. für H 240,3 cm 679,-
6005PB Passepartout für H 223,3 cm, mit 3er-Set (1 x 40 cm, 2 x 90 cm) LED-Stabbel*, 19,8 W 1.045,-
7005PB Passepartout für H 240,3 cm, mit 3er-Set (1 x 40 cm, 2 x 90 cm) LED-Stabbel*, 19,8 W 1.097,-

Zubehör

Gegen Aufpreis

PG 1

6600MG Mattglastür, H 223,3 cm (bitte Position angeben) je VZ: 68,-
7700MG Mattglastür, H 240,3 cm (bitte Position angeben) je VZ: 80,-
6610MG Mattglastür inkl. SK-Front (100er), H 223,3 cm (bitte Position angeben) VZ: 163,-
7710MG Mattglastür inkl. SK-Front (100er), H 240,3 cm (bitte Position angeben) VZ: 187,-
1672 Paneelaufsatz, ohne Beleuchtung, 2er-Set VZ: 483,-
1672B Paneelaufsatz, mit Beleuchtung 2 x 5,1 W, 2er-Set VZ: 784,-
1200SK Bettschubkasten, 2er-Set VZ: 1.065,-
555KMG Mattglas-Akzent für Schubkasten der Nachtkonsole B 55,0 cm (bitte Position angeben) je VZ: 17,-
655KMG Mattglas-Akzent für Schubkasten der Nachtkonsole B 65,0 cm (bitte Position angeben) je VZ: 17,-
1299 Bett in Liegefläche B 200,0 cm – Für Vorzugskombinationen VZ: 187,-

* inkl. Trafo und Fußschalter

Interliving Schlafzimmer Serie 1015



Möbel für mich gemacht

Planungsvorschläge

Bettanlage

Liegefläche B 160,0 / B 180,0 x L 200,0 cm
 Bettseiten H 47,0 cm
 Kopfteil H 99,5 cm
 Fußteil H 47,0 cm
2 Konsolen mit je 1 Schubkasten
 B 65,0 cm (B 55,0 cm preisgleich möglich)

Doppelbett mit Polsterkopfteil-Aufsatz inkl. Konsolen, mit je 1 Schubkasten

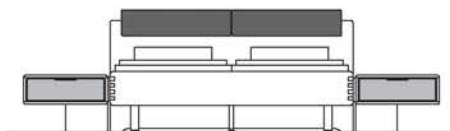


Abbildung mit optionaler Mattglasfront

Doppelbett mit Polsterkopfteil-Aufsatz inkl. Konsolen, mit je 2 Schubkästen

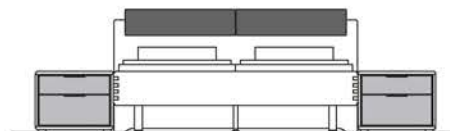
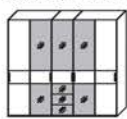


Abbildung mit optionaler Mattglasfront

Kleiderschränke (je Element 2 Böden, 1 Kleiderstange)



100 50 100
 B 251,9 x T 62,0 cm

Drehtüren-schrank
 Schrankmaß mit Passepartout (B + 5,0 x H + 3,7 x T + 4,0 cm)
 Abbildung mit optionaler Mattglasfront

PGE PG 1

Vorschlag 1041 | 5-türig | H 223,3 cm VZ: 7.049,- 7.249,-

Vorschlag 1042 | 5-türig | H 240,3 cm VZ: 7.349,- 7.599,-

Gegen Aufpreis

6005P Passepartout ohne Bel. für H 223,3 cm 624,-

7005P Passepartout ohne Bel. für H 240,3 cm 679,-

6005PB Passepartout für H 223,3 cm, mit 3er-Set (1 x 40 cm, 2 x 90 cm) LED-Stabbel*, 19,8 W 1.045,-

7005PB Passepartout für H 240,3 cm, mit 3er-Set (1 x 40 cm, 2 x 90 cm) LED-Stabbel*, 19,8 W 1.097,-

PGE PG 1

Vorschlag 1043 | 5-türig | H 223,3 cm VZ: 7.199,- 7.449,-

Vorschlag 1044 | 5-türig | H 240,3 cm VZ: 7.549,- 7.749,-

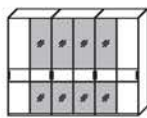
Gegen Aufpreis

6005P Passepartout ohne Bel. für H 223,3 cm 624,-

7005P Passepartout ohne Bel. für H 240,3 cm 679,-

6005PB Passepartout für H 223,3 cm, mit 3er-Set (1 x 40 cm, 2 x 90 cm) LED-Stabbel*, 19,8 W 1.045,-

7005PB Passepartout für H 240,3 cm, mit 3er-Set (1 x 40 cm, 2 x 90 cm) LED-Stabbel*, 19,8 W 1.097,-



100 100 100
 B 301,9 x T 62,0 cm

Drehtüren-schrank
 Schrankmaß mit Passepartout (B + 5,0 x H + 3,7 x T + 4,0 cm)
 Abbildung mit optionaler Mattglasfront

Vorschlag 1002 | 6-türig | H 223,3 cm VZ: 6.699,- 6.949,-

Vorschlag 1006 | 6-türig | H 240,3 cm VZ: 7.049,- 7.249,-

Gegen Aufpreis

6006P Passepartout ohne Bel. für H 223,3 cm VZ: 672,-

7006P Passepartout ohne Bel. für H 240,3 cm 715,-

6006PB Passepartout für H 223,3 cm, mit 3er-Set (3 x 90 cm) LED-Stabbel*, 24,6 W VZ: 1.004,-

7006PB Passepartout für H 240,3 cm, mit 3er-Set (3 x 90 cm) LED-Stabbel*, 24,6 W 1.174,-

Vorschlag 1045 | 6-türig | H 223,3 cm VZ: 6.849,- 7.149,-

Vorschlag 1046 | 6-türig | H 240,3 cm VZ: 7.149,- 7.499,-

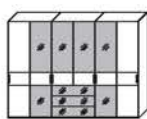
Gegen Aufpreis

6006P Passepartout ohne Bel. für H 223,3 cm VZ: 672,-

7006P Passepartout ohne Bel. für H 240,3 cm 715,-

6006PB Passepartout für H 223,3 cm, mit 3er-Set (3 x 90 cm) LED-Stabbel*, 24,6 W VZ: 1.004,-

7006PB Passepartout für H 240,3 cm, mit 3er-Set (3 x 90 cm) LED-Stabbel*, 24,6 W 1.174,-



100 100 100
 B 301,9 x T 62,0 cm

Drehtüren-schrank
 Schrankmaß mit Passepartout (B + 5,0 x H + 3,7 x T + 4,0 cm)
 Abbildung mit optionaler Mattglasfront

Vorschlag 1003 | 6-türig | H 223,3 cm VZ: 7.199,- 7.549,-

Vorschlag 1007 | 6-türig | H 240,3 cm VZ: 7.549,- 7.899,-

Gegen Aufpreis

6006P Passepartout ohne Bel. für H 223,3 cm VZ: 672,-

7006P Passepartout ohne Bel. für H 240,3 cm 715,-

6006PB Passepartout für H 223,3 cm, mit 3er-Set (3 x 90 cm) LED-Stabbel*, 24,6 W VZ: 1.004,-

7006PB Passepartout für H 240,3 cm, mit 3er-Set (3 x 90 cm) LED-Stabbel*, 24,6 W 1.174,-

Vorschlag 1047 | 6-türig | H 223,3 cm VZ: 7.499,- 7.749,-

Vorschlag 1048 | 6-türig | H 240,3 cm VZ: 7.749,- 8.099,-

Gegen Aufpreis

6006P Passepartout ohne Bel. für H 223,3 cm VZ: 672,-

7006P Passepartout ohne Bel. für H 240,3 cm 715,-

6006PB Passepartout für H 223,3 cm, mit 3er-Set (3 x 90 cm) LED-Stabbel*, 24,6 W VZ: 1.004,-

7006PB Passepartout für H 240,3 cm, mit 3er-Set (3 x 90 cm) LED-Stabbel*, 24,6 W 1.174,-

Zubehör

Gegen Aufpreis

PG 1

6600MG Mattglastür, H 223,3 cm (bitte Position angeben) je VZ: 68,-

7700MG Mattglastür, H 240,3 cm (bitte Position angeben) je VZ: 80,-

6605MG Mattglastür inkl. SK-Front (50er), H 223,3 cm (bitte Position angeben) VZ: 133,-

7705MG Mattglastür inkl. SK-Front (50er), H 240,3 cm (bitte Position angeben) VZ: 151,-

6610MG Mattglastür inkl. SK-Front (100er), H 223,3 cm (bitte Position angeben) VZ: 163,-

7710MG Mattglastür inkl. SK-Front (100er), H 240,3 cm (bitte Position angeben) VZ: 187,-

1672 Paneelaufsatz, ohne Beleuchtung, 2er-Set VZ: 483,-

1672B Paneelaufsatz, mit Beleuchtung 2 x 5,1 W, 2er-Set VZ: 784,-

1200SK Bettschubkasten, 2er-Set VZ: 1.065,-

555KMG Mattglas-Akzent für Schubkasten der Nachtkonsole B 55,0 cm (bitte Position angeben) je VZ: 17,-

655KMG Mattglas-Akzent für Schubkasten der Nachtkonsole B 65,0 cm (bitte Position angeben) je VZ: 17,-

1299 Bett in Liegefläche B 200,0 cm – für Vorzugskombinationen VZ: 187,-

* inkl. Trafo und Fußschalter

Interliving Schlafzimmer Serie 1015

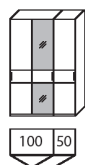
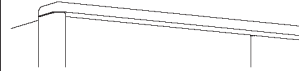
Schrank-Grundelemente (inkl. 2 Außenseiten)

Schrank H 223,3/240,3 cm
Schrank T 62,0 cm
Schrankinnen T 57,8 cm
(inkl. 2 Böden, 1 Kleiderstange je Element)

Schrank ohne Passepartout ohne Beleuchtung

Gegen Aufpreis
Passepartout ohne Beleuchtung
(B + 5,0 x H + 3,7 x T + 4,0 cm)

Gegen Aufpreis
Passepartout mit LED-Stabbeleuchtung* (B + 5,0 x H + 3,7 x T + 4,0 cm)



3-türig

Abb., B 151,9 x H 223,3 cm

Abb., B 151,9 x H 240,3 cm

Abb. mit optionaler
Mattglasfront

Art.-Nr.	PGE	PG 1
6003	VZ: 3.024,-	3.239,-
7003	VZ: 3.167,-	3.385,-

Art.-Nr.	PG 1
6003P	566,-
7003P	616,-

Bel.	Art.-Nr.	PG 1
11,6 W	6003PB	860,-
11,6 W	7003PB	912,-
(1 x 40 cm, 1 x 90 cm)		



4-türig

Abb., B 201,9 x H 223,3 cm

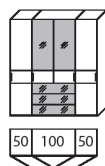
Abb., B 201,9 x H 240,3 cm

Abb. mit optionaler
Mattglasfront

6004	VZ: 3.650,-	3.929,-
7004	VZ: 3.823,-	4.105,-

6004P	600,-
7004P	648,-

16,4 W	6004PB	934,-
16,4 W	7004PB	985,-
(2 x 90 cm)		



4-türig

Abb., B 201,9 x H 223,3 cm

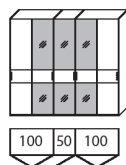
Abb., B 201,9 x H 240,3 cm

Abb. mit optionaler
Mattglasfront

6324	VZ: 4.685,-	4.984,-
7324	VZ: 4.905,-	5.207,-

6004P	600,-
7004P	648,-

15,0 W	6104PB	970,-
15,0 W	7104PB	1.011,-
(2 x 40 cm, 1 x 90 cm)		



5-türig

Abb., B 251,9 x H 223,3 cm

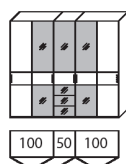
Abb., B 251,9 x H 240,3 cm

Abb. mit optionaler
Mattglasfront

6005	VZ: 4.198,-	4.542,-
7005	VZ: 4.398,-	4.746,-

6005P	624,-
7005P	679,-

19,8 W	6005PB	1.045,-
19,8 W	7005PB	1.097,-
(1 x 40 cm, 2 x 90 cm)		



5-türig

Abb., B 251,9 x H 223,3 cm

Abb., B 251,9 x H 240,3 cm

Abb. mit optionaler
Mattglasfront

6315	VZ: 4.822,-	5.178,-
7315	VZ: 5.023,-	5.382,-

6005P	624,-
7005P	679,-

19,8 W	6005PB	1.045,-
19,8 W	7005PB	1.097,-
(1 x 40 cm, 2 x 90 cm)		

Zubehör

Weiteres Zubehör Seite 15–17.

Gegen Aufpreis

PG 1

6600MG Mattglastür, H 223,3 cm (bitte Position angeben)	VZ: je	68,-
7700MG Mattglastür, H 240,3 cm (bitte Position angeben)	VZ: je	80,-
6605MG Mattglastür inkl. SK-Front (50er), H 223,3 cm (bitte Position angeben)	VZ:	133,-
7705MG Mattglastür inkl. SK-Front (50er), H 240,3 cm (bitte Position angeben)	VZ:	151,-
6610MG Mattglastür inkl. SK-Front (100er), H 223,3 cm (bitte Position angeben)	VZ:	163,-
7710MG Mattglastür inkl. SK-Front (100er), H 240,3 cm (bitte Position angeben)	VZ:	187,-

* inkl. Trafo und Fußschalter

Interliving Schlafzimmer Serie 1015



Möbel für mich gemacht

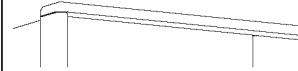
Schrank-Grundelemente (inkl. 2 Außenseiten)

Schrank H 223,3/240,3 cm
Schrank T 62,0 cm
Schrankinnen T 57,8 cm
 (inkl. 2 Böden, 1 Kleiderstange je Element)

Schrank ohne Passepartout ohne Beleuchtung

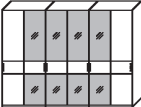
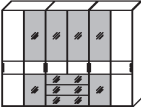
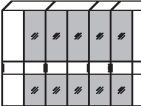


Gegen Aufpreis
 Passepartout ohne Beleuchtung
 (B + 5,0 x H + 3,7 x T + 4,0 cm)



Gegen Aufpreis
 Passepartout mit LED-Stabbeleuchtung* (B + 5,0 x H + 3,7 x T + 4,0 cm)



	6-türig	Art.-Nr.	PGE	PG 1	Art.-Nr.	PG 1	Gegen Aufpreis			
							Bel.	Art.-Nr.	PG 1	
 Abb., B 301,9 x H 223,3 cm Abb., B 301,9 x H 240,3 cm Abb. mit optionaler Mattglasfront		6006	VZ:	4.408,-	4.808,-	6006P	VZ:	672,-	24,6 W 6006PB VZ:	1.004,-
		7006	VZ:	4.620,-	5.024,-	7006P	VZ:	715,-	24,6 W 7006PB	1.174,-
									(3 x 90 cm)	
 Abb., B 301,9 x H 223,3 cm Abb., B 301,9 x H 240,3 cm Abb. mit optionaler Mattglasfront		6326	VZ:	5.089,-	5.501,-	6006P	VZ:	672,-	24,6 W 6006PB VZ:	1.004,-
		7326	VZ:	5.301,-	5.717,-	7006P	VZ:	715,-	24,6 W 7006PB	1.174,-
									(3 x 90 cm)	
 Abb., B 351,9 x H 223,3 cm Abb., B 351,9 x H 240,3 cm Abb. mit optionaler Mattglasfront		6007	VZ:	5.444,-	5.915,-	6007P	VZ:	721,-	28,0 W 6007PB	1.264,-
		7007	VZ:	5.705,-	6.181,-	7007P	VZ:	773,-	28,0 W 7007PB	1.315,-
									(1 x 40 cm, 3 x 90 cm) Achtung: Aufliegendes Passepartout-Profil ist geteilt.	

Zubehör

Weiteres Zubehör Seite 15–17.

Gegen Aufpreis

PG 1

6600MG Mattglastür, H 223,3 cm (bitte Position angeben)	VZ:	je	68,-
7700MG Mattglastür, H 240,3 cm (bitte Position angeben)	VZ:	je	80,-
6610MG Mattglastür inkl. SK-Front (100er), H 223,3 cm (bitte Position angeben)	VZ:		163,-
7710MG Mattglastür inkl. SK-Front (100er), H 240,3 cm (bitte Position angeben)	VZ:		187,-

* inkl. Trafo und Fußschalter

Interliving Schlafzimmer Serie 1015



Möbel für mich gemacht

Schrank-Grundelemente (inkl. 2 Außenseiten)






Schrank H 223,3/240,3 cm
Schrank T 62,0 cm
Schrankinnen T 57,8 cm
(inkl. 2 Böden, 1 Kleiderstange je Element)

Schrank ohne Passepartout ohne Beleuchtung

Gegen Aufpreis
Passepartout ohne Beleuchtung
(B + 5,0 x H + 3,7 x T + 4,0 cm)

Gegen Aufpreis
Passepartout mit LED-Stabbeleuchtung*
(B + 5,0 x H + 3,7 x T + 4,0 cm)



	1-türig	Art.-Nr.	PGE	PG 1	Art.-Nr.	PG 1	Bel.		
							Bel.	Art.-Nr.	PG 1
 Tür li., B 51,9 x H 223,3 cm Tür li., B 51,9 x H 240,3 cm Abb. mit optionaler Mattglasfront		6033	1.516,-	1.599,-	6013P	374,-	3,4 W	6013PB	493,-
		7033	1.590,-	1.674,-	7013P	405,-	3,4 W	7013PB	524,-
							(1 x 40 cm)		
 Tür li., B 51,9 x H 223,3 cm Tür li., B 51,9 x H 240,3 cm Abb. mit optionaler Mattglasfront		6043	2.374,-	2.479,-	6013P	374,-	3,4 W	6013PB	493,-
		7043	2.450,-	2.557,-	7013P	405,-	3,4 W	7013PB	524,-
							(1 x 40 cm)		
 Abb., B 101,9 x H 223,3 cm Abb., B 101,9 x H 240,3 cm Abb. mit optionaler Mattglasfront	2-türig	6025	2.325,-	2.469,-	6002P	413,-	8,2 W	6002PB	620,-
		7025	2.448,-	2.599,-	7002P	445,-	8,2 W	7002PB	654,-
							(1 x 90 cm)		
 Abb., B 101,9 x H 223,3 cm Abb., B 101,9 x H 240,3 cm Abb. mit optionaler Mattglasfront	2-türig	6026	3.258,-	3.440,-	6002P	413,-	8,2 W	6002PB	620,-
		7026	3.397,-	3.572,-	7002P	445,-	8,2 W	7002PB	654,-
							(1 x 90 cm)		
 Hinweis: Kein Passepartout möglich. Tür mit Glaseinsatz	Eckschrank	6213	2.765,-	2.869,-					
	Tür li., H 223,3 cm	6214	2.765,-	2.869,-					
	Tür re., H 223,3 cm	7213	2.896,-	3.006,-					
	Tür li., H 240,3 cm	7214	2.896,-	3.006,-					
	Tür re., H 240,3 cm								

Zubehör

Weiteres Zubehör Seite 15–17.

** Die Schubkästen schließen aufgrund der Push-to-open Funktion nicht plan mit den Fronten ab. Diese Differenz ist technischer Bestandteil der Auszugstechnik. Trotz dieser kaum wahrnehmbaren Abweichung empfehlen wir bei einem Einsatz als Außenelement ein Passepartout.

Gegen Aufpreis

PG 1

6600MG Mattglastür, H 223,3 cm (bitte Position angeben)	je	68,-
7700MG Mattglastür, H 240,3 cm (bitte Position angeben)	je	80,-
6605MG Mattglastür inkl. SK-Front (50er), H 223,3 cm (bitte Position angeben)		133,-
7705MG Mattglastür inkl. SK-Front (50er), H 240,3 cm (bitte Position angeben)		151,-
6610MG Mattglastür inkl. SK-Front (100er), H 223,3 cm (bitte Position angeben)		163,-
7710MG Mattglastür inkl. SK-Front (100er), H 240,3 cm (bitte Position angeben)		187,-

* inkl. Trafo und Fußschalter

Interliving Schlafzimmer Serie 1015



Möbel für mich gemacht

Schrank-Anbauelemente (inkl. 1 Mittelseite)

Schrank H 223,3/240,3 cm
Schrank T 62,0 cm
Schrankinnen T 57,8 cm
(inkl. 2 Böden, 1 Kleiderstange je Element)

Schrank ohne Passepartout ohne Beleuchtung

Gegen Aufpreis
Passepartout ohne Beleuchtung
(B + 5,0 x H + 3,7 x T + 4,0 cm)

Gegen Aufpreis
Passepartout mit LED-Stabbel.*
(B + 5,0 x H + 3,7 x T + 4,0 cm)



	1-türig	Schrank ohne Passepartout ohne Beleuchtung			Gegen Aufpreis Passepartout ohne Beleuchtung (B + 5,0 x H + 3,7 x T + 4,0 cm)		Gegen Aufpreis Passepartout mit LED-Stabbel.* (B + 5,0 x H + 3,7 x T + 4,0 cm)		
		Art.-Nr.	PGE	PG 1	Art.-Nr.	PG 1	Bel.	Art.-Nr.	PG 1
	Tür li., B 50,0 x H 223,3 cm	6133	1.262,-	1.337,-	6103P	93,-	3,4 W	6103PB	189,-
	Tür re., B 50,0 x H 223,3 cm	6134	1.262,-	1.337,-	6103P	93,-	3,4 W	6103PB	189,-
	Tür li., B 50,0 x H 240,3 cm	7133	1.329,-	1.409,-	7103P	93,-	3,4 W	7103PB	189,-
	Tür re., B 50,0 x H 240,3 cm	7134	1.329,-	1.409,-	7103P	93,-	3,4 W	7103PB	189,-
	Abb. mit opt. Mattglasfront						(1 x 40 cm)		
	Tür li., B 50,0 x H 223,3 cm	6143	2.110,-	2.220,-	6103P	93,-	3,4 W	6103PB	189,-
	Tür re., B 50,0 x H 223,3 cm	6144	2.110,-	2.220,-	6103P	93,-	3,4 W	6103PB	189,-
	Tür li., B 50,0 x H 240,3 cm	7143	2.184,-	2.290,-	7103P	93,-	3,4 W	7103PB	189,-
	Tür re., B 50,0 x H 240,3 cm	7144	2.184,-	2.290,-	7103P	93,-	3,4 W	7103PB	189,-
	Abb. mit opt. Mattglasfront						(1 x 40 cm)		
	2-türig	Art.-Nr.	PGE	PG 1	Art.-Nr.	PG 1	Bel.	Art.-Nr.	PG 1
	Abb., B 100,0 x H 223,3 cm	6125	2.060,-	2.207,-	6123P	125,-	8,2 W	6123PB	272,-
	2-türig	Art.-Nr.	PGE	PG 1	Art.-Nr.	PG 1	Bel.	Art.-Nr.	PG 1
	Abb., B 100,0 x H 240,3 cm	7125	2.205,-	2.349,-	7123P	125,-	8,2 W	7123PB	272,-
	2-türig	Art.-Nr.	PGE	PG 1	Art.-Nr.	PG 1	Bel.	Art.-Nr.	PG 1
	Abb., B 100,0 x H 223,3 cm	6126	3.006,-	3.178,-	6123P	125,-	8,2 W	6123PB	272,-
	2-türig	Art.-Nr.	PGE	PG 1	Art.-Nr.	PG 1	Bel.	Art.-Nr.	PG 1
	Abb., B 100,0 x H 240,3 cm	7126	3.147,-	3.322,-	7123P	125,-	8,2 W	7123PB	272,-
	Eckschrank	Art.-Nr.	PGE	PG 1	Art.-Nr.	PG 1	Bel.	Art.-Nr.	PG 1
	Tür li., H 223,3 cm	6203	2.549,-	2.654,-	6203P	105,-	3,4 W	6203PB	199,-
	Tür re., H 223,3 cm	6204	2.549,-	2.654,-	6204P	105,-	3,4 W	6204PB	199,-
	Tür li., H 240,3 cm	7203	2.686,-	2.791,-	7203P	105,-	3,4 W	7203PB	199,-
	Tür re., H 240,3 cm	7204	2.686,-	2.791,-	7204P	105,-	3,4 W	7204PB	199,-
Abb. mit opt. Mattglasfront						(1 x 40 cm)			

Zubehör

Weiteres Zubehör Seite 15–17.

** Die Schubkästen schließen aufgrund der Push-to-open Funktion nicht plan mit den Fronten ab. Diese Differenz ist technischer Bestandteil der Auszugstechnik. Trotz dieser kaum wahrnehmbaren Abweichung empfehlen wir bei einem Einsatz als Außen-element ein Passepartout.

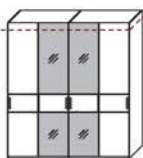
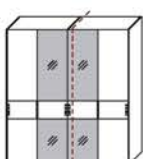
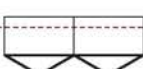





Gegen Aufpreis

	je	PG 1
6600MG Mattglastür, H 223,3 cm (bitte Position angeben)	je	68,-
7700MG Mattglastür, H 240,3 cm (bitte Position angeben)	je	80,-
6605MG Mattglastür inkl. SK-Front (50er), H 223,3 cm (bitte Position angeben)		133,-
7705MG Mattglastür inkl. SK-Front (50er), H 240,3 cm (bitte Position angeben)		151,-
6610MG Mattglastür inkl. SK-Front (100er), H 223,3 cm (bitte Position angeben)		163,-
7710MG Mattglastür inkl. SK-Front (100er), H 240,3 cm (bitte Position angeben)		187,-

* inkl. Trafo und Fußschalter

Interliving Schlafzimmer Serie 1015

Sonderanfertigungen


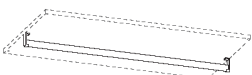


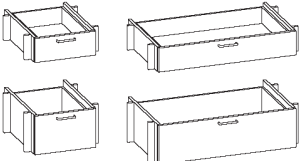
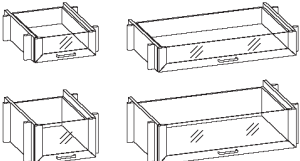
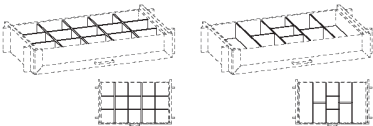
	Beschreibung	Art.-Nr.	PG E	PG 1	
	Schränkhöhenkürzung Die Kürzung erfolgt immer von oben.	an 1 Tür (50er Element)	Z201	221,-	221,-
		an 2 Türen (100er Element)	Z202	293,-	293,-
		pro Mattglastür	Z088	133,-	133,-
	Schränkbreitenkürzung Nur bei Drehtürenschränk möglich.	an 1 Tür (50er Element)	Z203	268,-	268,-
	Achtung: Bitte Position angeben – Kürzung von Türen mit Hirnholzakzent und von Schubkästen nicht möglich!	an 2 Türen (100er Element)	Z205	388,-	388,-
		pro Mattglastür	Z206	133,-	133,-
	Schränktiefenkürzung	pro 50,0/100,0 cm Element	Z208	344,-	344,-
	Passepartout Höhenkürzung		Z114	93,-	93,-
	Passepartout Breitenkürzung		Z115	64,-	64,-
	Schränkabschrägung seitlich Nur bei 1-türigem Schrankelement B 50,0 cm möglich. Die Schränkabschrägung ist links und rechts möglich. Alle abgeschrägten Türen sind einheitlich links oder rechts ange- schlagen. Eine Skizze mit genauen Maßen ist unbedingt erforderlich (a–f)!	pro Tür	Z209	499,-	499,-
	Empfehlung: 4er-Set Weitwinkelscharniere 165°	80004	101,-	101,-	
	Schränkabschrägung hinten Skizze und genaue Maße (a–c) bitte angeben!	pro Element	Z210	499,-	499,-
	Blendmaterial, durchgehende Lamelle Maximal B 49,3 x H 219,6 cm	auf Maß	6990	467,-	
		Fixmaß B 49,3 x H 219,6 cm	6960	405,-	
	Blendmaterial, durchgehende Lamelle Maximal B 49,3 x H 236,6 cm	auf Maß	7990	544,-	
		Fixmaß B 49,3 x H 236,6 cm	7960	479,-	
	Blendmaterial, keilgezinkt Maximal B 60,0 x H 223,0 cm	auf Maß	6991	344,-	
		Fixmaß B 60,0 x H 223,0 cm	6961	280,-	
	Blendmaterial, keilgezinkt Maximal B 60,0 x H 240,0 cm	auf Maß	7991	405,-	
		Fixmaß B 60,0 x H 240,0 cm	7961	344,-	

Interliving Schlafzimmer Serie 1015



Möbel für mich gemacht

Zubehör für Kleiderschranksystem

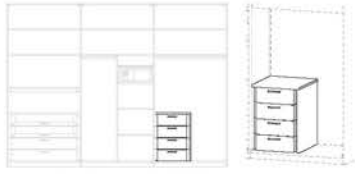
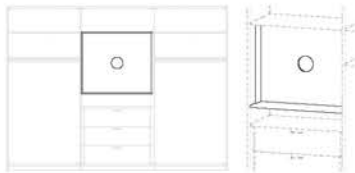


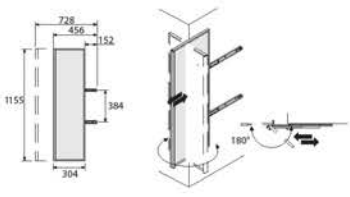

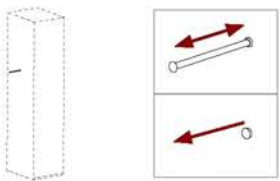
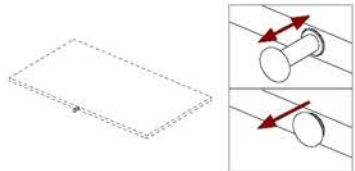
	Beschreibung	Art.-Nr.	PG E	PG 1
	Einlegeboden	B 50,0 cm	80058	75,- 89,-
		B 100,0 cm	80108	141,- 175,-
		für Eckschrank	80208	219,- 244,-
	Gegen Aufpreis			
	Breitenkürzung	Z015	32,-	32,-
Tiefenkürzung	Z016	32,-	32,-	
	Kleiderstange	B 50,0 cm	81058	36,- 36,-
		B 100,0 cm	81108	54,- 54,-
		für Eckschrank	81998	54,- 54,-
	Gegen Aufpreis			
	Ablageboden, ausziehbar	B 100,0 x H 5,0 x T 56,5 cm	82100	240,- 270,-
	Gegen Aufpreis			
	Vollauszug	Z089	46,-	46,-
	Breitenkürzung	Z015	32,-	32,-
	Gegen Aufpreis			
 <p>Eine Kombination von 2 x Innenschubkasten H 25,6 cm und 1 x H 16,0 cm ist bei Drehtürenschränken nicht möglich. Der Oberboden der Schubkästen kollidiert mit den Türscharnieren.</p>	Innenschubkasten, Front Holz 1 Schubkasten, stapelbar Montage als Stand- oder Hängeelement für 50 cm bzw. 100 cm Korpus. Einlegeboden als Abschluss erforderlich.	B 50,0 x H 16,0 cm	83051	195,- 221,-
		B 100,0 x H 16,0 cm	83101	254,- 300,-
		B 50,0 x H 25,6 cm	84052	226,- 252,-
		B 100,0 x H 25,6 cm	84102	314,- 370,-
	Gegen Aufpreis			
Vollauszug	Z089	46,-	46,-	
Breitenkürzung	Z005	115,-	115,-	
 <p>Eine Kombination von 2 x Innenschubkasten H 25,6 cm und 1 x H 16,0 cm ist bei Drehtürenschränken nicht möglich. Der Oberboden der Schubkästen kollidiert mit den Türscharnieren.</p>	Innenschubkasten, Front Glas 1 Schubkasten, stapelbar Montage als Stand- oder Hängeelement für 50 cm bzw. 100 cm Korpus. Einlegeboden als Abschluss erforderlich.	B 50,0 x H 16,0 cm	85051	205,- 224,-
		B 100,0 x H 16,0 cm	85101	278,- 306,-
		B 50,0 x H 25,6 cm	86052	238,- 262,-
		B 100,0 x H 25,6 cm	86102	332,- 366,-
	Gegen Aufpreis			
Vollauszug	Z089	46,-	46,-	
Breitenkürzung	Z005	115,-	115,-	
	Schubkasteneinsatz, mit Kunstlederboden in dunkelbraun Montage für 100 cm Innenschubkasten. Vollauszug empfohlen	kl. Aufteilung, für B 100,0 cm	80101	262,- 262,-
		gr. Aufteilung, für B 100,0 cm	80102	248,- 248,-
	Gegen Aufpreis			

Interliving Schlafzimmer Serie 1015



Möbel für mich gemacht

Zubehör für Kleiderschranksystem





	Beschreibung	Art.-Nr.	PG E	PG 1
	Einbauschubkasten, Front Holz B 50,0 x H 66,0 cm, 4 Schubkästen Standelement für 100 cm Korpus. Montage an Schrankseite erforderlich!	Montage an linker Seite 62553	888,-	1.103,-
		Montage an rechter Seite 62554	888,-	1.103,-
	Gegen Aufpreis Vollauszug für oberen Schubkasten Vollauszug für 4 Schubkästen	Z089 Z092	46,- 181,-	46,- 181,-
	TV-Einsatz (Für Korpus B 100,0 cm) Paneel mit seitlichen Abschlusslisen und Unterboden (inkl. Kabeldurchlass in Paneel und Unterboden). Der obere Boden aus der vorhandenen Standardinneneinteilung wird aufgelegt. Weitwinkelscharniere empfohlen.	B 98,1 x H 81,0 x T 27,0 cm 69910	381,-	467,-
	Gegen Aufpreis Breitenkürzung Tiefenkürzung	Z015 Z016	32,- 32,-	32,- 32,-
	T-Einsatz (Montage für 100 cm Korpus) 1 Mittelwand, 3 Einlegeböden, 1 Kleiderstange	B 100,0 x H 143,9 cm 61029	433,-	511,-
	Gegen Aufpreis Breitenkürzung Tiefenkürzung	Z215 Z216	115,- 79,-	115,- 79,-
	Ankleidespiegel für Türinnenseite des Drehtürenschranks Weitwinkelscharniere empfohlen Bitte Position angeben.	B 33,5 x H 185,0 cm 6801	230,-	230,-
	Innenspiegel, auszieh- und schwenkbar Montage bei Schiebetürenschränken an Außenseite und bei Drehtüren an Seite ohne Türanschlag möglich	B 30,5 x H 115,0 cm 88001	272,-	272,-
	4er-Set Winkelscharniere 165°, mit Softabstoppung für Schrank- und Komodentüren. Nachträgliche Montage möglich. Nicht möglich bei Außentüren mit vorgezogenem Passepartout. Keine Innenschubkästen in der Höhe des Winkelscharniers möglich.	80004	101,-	101,-
	Ausziehbare Kleiderstange, seitlich vom Schrankkorpus für Außenseite, ausziehbar um 20,0 cm Hinweis: Die feste Positionierung ist durch die Kleiderstange am Schrank-einlegeboden begründet.	Mont. li. H 147,0 cm (Schrank H 223,3 cm) 8180L Mont. re. H 147,0 cm (Schrank H 223,3 cm) 8180R Mont. li. H 182,0 cm (Schrank H 240,3 cm) 8160L Mont. re. H 182,0 cm (Schrank H 240,3 cm) 8160R	111,- 111,- 111,- 111,-	111,- 111,- 111,- 111,-
	Ausziehbarer Kleiderhaken für Einlegeboden, ausziehbar um 3,0 cm	für 50er Boden 80055 für 100er Boden 80105	64,- 64,-	64,- 64,-

Interliving Schlafzimmer Serie 1015



Möbel für mich gemacht

Zubehör für Kleiderschranksystem

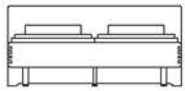
	<u>Beschreibung</u>		<u>Art.-Nr.</u>	PG 1
	Kleiderlift Belastung max. 10 kg Montage für 100 cm Korpus.	B 100 cm	81020	221,-
	Krawatten- und Gürtelhalter, ausziehbar Hinweis: Montage im Schiebetürenschränk nur an Außenseite möglich.	B 45,5 x H 11,8 x T 7,4 cm	80021	139,-
	Hosenauszug (16 Stäbe) Montage für 100 cm Korpus. Empfohlene Einbauhöhe 70 cm. B 93,5 x H 3,7 x T 50,0 cm Hinweis: Montage im Schiebetürenschränk nicht mittig möglich.	mit Holzablage ohne Ablage (grau)	80022 80023	379,- 344,-
	LED-Schrankinnenbeleuchtung Starline Micro, inkl. Sensorsteuerung Für Montage unterm E-Boden. Farbe: Neutralweiß	für 50er Korpus B 48,0 cm (2,0 W) für 100er Korpus B 98,0 cm (4,5 W)	90501 91001	97,- 135,-
	Trafo mit Stecker Hinweis: Bitte die Gesamtwattzahl ermitteln und ausreichend LED-Trafos mitbestellen.	für max. 15 W für max. 30 W für max. 60 W	8915 8930 8960	149,- 185,- 236,-

Interliving Schlafzimmer Serie 1015



Möbel für mich gemacht

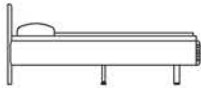
Bettanlage ohne Federholzrahmen und Matratzen, Rahmenauflage 4-fach höhenverstellbar



Mit Holzkopfteil

Kopfteil **H**86,5 cm

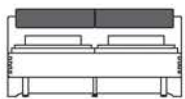
Einlegehöhe vom Fußboden
H24,5 / 27,0 / 29,0 / 31,5 cm



Liegefläche	Stellfläche	Bettseitenhöhe	Art.-Nr.	PG 1
160,0 x 200,0 cm	167,6 x 207,6 cm	47,0 cm	1160	VZ: 1.756,-
180,0 x 200,0 cm	187,6 x 207,6 cm	47,0 cm	1180	VZ: 1.756,-
200,0 x 200,0 cm	207,6 x 207,6 cm	47,0 cm	1200	VZ: 1.935,-

Sonderanfertigung

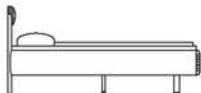
Sonderlänge	190,0 cm	1190	157,-
Weitere Sonderanfertigungen auf Anfrage.	210,0 cm	1210	248,-
	220,0 cm	1220	248,-



Mit Polsterkopfteil-Aufsatz

Kopfteil **H**94,5 cm

Einlegehöhe vom Fußboden
H24,5 / 27,0 / 29,0 / 31,5 cm



160,0 x 200,0 cm	167,6 x 207,6 cm	47,0 cm	1161	VZ: 1.987,-
180,0 x 200,0 cm	187,6 x 207,6 cm	47,0 cm	1181	VZ: 1.987,-
200,0 x 200,0 cm	207,6 x 207,6 cm	47,0 cm	1201	VZ: 2.167,-

Sonderanfertigung

Sonderlänge	190,0 cm	1190	157,-
Weitere Sonderanfertigungen auf Anfrage.	210,0 cm	1210	248,-
	220,0 cm	1220	248,-

Zubehör für Betten



Beschreibung / Maße	Art.-Nr.	PG 1
LED-Kopfteil-Beleuchtung Flexleuchte Bandi, edelstahlfarbig mit Schalter inkl. Trafo	2er-Set (4,0 W) 90032	221,-



Bettschubkasten Innenmaß B 121,3 x H 14,5 x T 58,5 cm, auf Rollen, mit Fußblende anstatt Metallfüßen, Bel. max. 15 kg	2er-Set 1200SK	VZ: 1.065,-
--	--------------------------	--------------------



LED-Bettunterbau-Leuchte LuckyLine, mit Bewegungssensor In Kombination mit Bettschubkasten nicht lieferbar.	2er-Set (1,8 W) 90052	145,-
---	---------------------------------	--------------

Interliving Schlafzimmer Serie 1015



Möbel für mich gemacht

Konsolen



Beschreibung	Art.-Nr.	PG 1
Konsole 1 Schubkasten mit Sockel	links, B 55,0 x H 44,0 x T 44,2 cm rechts, B 55,0 x H 44,0 x T 44,2 cm (Abb.)	1543 VZ: 429,- 1544 VZ: 429,-
	links, B 65,0 x H 44,0 x T 44,2 cm rechts, B 65,0 x H 44,0 x T 44,2 cm (Abb.)	1643 VZ: 429,- 1644 VZ: 429,-
Gegen Aufpreis		
Vollauszug für 1 Schubkasten	Z089	46,-
USB-Ladesteckdose für Schubkasten, mittig eingelassen	8502	199,-
Mattglas-Akzent für Schubkasten B 55,0 cm	55SKMG je	VZ: 17,-
Mattglas-Akzent für Schubkasten B 65,0 cm	65SKMG je	VZ: 17,-
Konsole 2 Schubkästen	B 55,0 x H 44,0 x T 44,2 cm B 65,0 x H 44,0 x T 44,2 cm	1542 VZ: 560,- 1642 VZ: 560,-
Gegen Aufpreis		
Vollauszug für oberen Schubkasten	Z089	46,-
Vollauszug für 2 Schubkästen	Z090	89,-
USB-Ladesteckdose für oberen Schubkasten, mittig eingelassen	8502	199,-
Mattglas-Akzent für Schubkasten B 55,0 cm (bitte Position angeben)	55SKMG je	VZ: 17,-
Mattglas-Akzent für Schubkasten B 65,0 cm (bitte Position angeben)	65SKMG je	VZ: 17,-
Konsole 3 Schubkästen	B 55,0 x H 68,0 x T 44,2 cm B 65,0 x H 68,0 x T 44,2 cm	1553 VZ: 839,- 1653 VZ: 839,-
Gegen Aufpreis		
Vollauszug für oberen Schubkasten	Z089	46,-
Vollauszug für 3 Schubkästen	Z091	135,-
USB-Ladesteckdose für oberen Schubkasten, mittig eingelassen	8502	199,-
Mattglas-Akzent für Schubkasten B 55,0 cm (bitte Position angeben)	55SKMG je	VZ: 17,-
Mattglas-Akzent für Schubkasten B 65,0 cm (bitte Position angeben)	65SKMG je	VZ: 17,-
Paneelaufsatz mit Glasboden für Konsolen H 44,0 cm (Stelltiefe: 12 cm)	links, B 32,5 x H 42,5 x T 4,3 cm rechts, B 32,5 x H 42,5 x T 4,3 cm (Abb.)	1673 272,- 1674 272,-
	2er-Set, B 32,5 x H 42,5 x T 4,3 cm	1672 VZ: 483,-
Paneelaufsatz mit Glasboden inkl. LED-Einbauleuchte, je 5,1 W inkl. Trafo und Schalter	links, B 32,5 x H 42,5 x T 4,3 cm rechts, B 32,5 x H 42,5 x T 4,3 cm (Abb.)	1673B 437,- 1674B 437,-
	2er-Set, B 32,5 x H 42,5 x T 4,3 cm	1672B VZ: 784,-

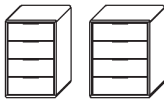
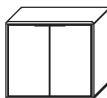
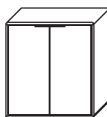




Interliving Schlafzimmer Serie 1015



Möbel für mich gemacht

Beimöbel

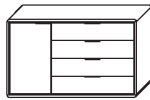
	Beschreibung	Art.-Nr.	PG 1		
 <div style="display: flex; justify-content: space-around;"> <div style="border: 1px solid black; padding: 2px 5px;">55</div> <div style="border: 1px solid black; padding: 2px 5px;">65</div> </div>	Kommode 4 Schubkästen	B 55,0 x H 88,2 x T 44,2 cm B 65,0 x H 88,2 x T 44,2 cm	2552 2652 1.312,- 1.365,-		
	Gegen Aufpreis				
	Vollauszug für oberen Schubkasten		Z089	46,-	
	Vollauszug für 4 Schubkästen		Z092	181,-	
	USB-Ladesteckdose für oberen Schubkasten, mittig eingelassen		8502	199,-	
	Mattglas-Akzent für Schubkasten	B 55,0 cm (bitte Position angeben)	55SKMG je VZ:	17,-	
	Mattglas-Akzent für Schubkasten	B 65,0 cm (bitte Position angeben)	65SKMG je VZ:	17,-	
	Kommode 5 Schubkästen			B 55,0 x H 108,4 x T 44,2 cm B 65,0 x H 108,4 x T 44,2 cm 3552 3652 1.643,- 1.708,-	
	Gegen Aufpreis				
	Vollauszug für oberen Schubkasten		Z089	46,-	
Vollauszug für 5 Schubkästen		Z095	224,-		
USB-Ladesteckdose für oberen Schubkasten, mittig eingelassen		8502	199,-		
Mattglas-Akzent für Schubkasten	B 55,0 cm (bitte Position angeben)	VZ: 55SKMG je	17,-		
Mattglas-Akzent für Schubkasten	B 65,0 cm (bitte Position angeben)	VZ: 65SKMG je	17,-		
 <div style="border: 1px solid black; padding: 2px 5px;">95</div>	Kommode 2 Türen, 1 Einlegeboden	B 95,0 x H 88,2 x T 44,2 cm	2950 1.165,-		
	Gegen Aufpreis				
Zusatz Einlegeboden	B 95,0 cm	8098	115,-		
 <div style="border: 1px solid black; padding: 2px 5px;">95</div>	Kommode 2 Türen, 1 Einlegeboden	B 95,0 x H 108,4 x T 44,2 cm	3950 1.340,-		
	Gegen Aufpreis				
Zusatz Einlegeboden	B 95,0 cm	8098	115,-		
 <div style="border: 1px solid black; padding: 2px 5px;">95</div>	Kommode 4 Schubkästen	B 95,0 x H 88,2 x T 44,2 cm	2952 1.820,-		
	Gegen Aufpreis				
	Vollauszug für oberen Schubkasten		Z089	46,-	
	Vollauszug für 4 Schubkästen		Z092	181,-	
	USB-Ladesteckdose für oberen Schubkasten, mittig eingelassen		8502	199,-	
	Mattglas-Akzent für Schubkasten (bitte Position angeben)		95SKMG je	46,-	
	 <div style="border: 1px solid black; padding: 2px 5px;">95</div>	Kommode 5 Schubkästen	B 95,0 x H 108,4 x T 44,2 cm	3952 2.268,-	
		Gegen Aufpreis			
		Vollauszug für oberen Schubkasten		Z089	46,-
		Vollauszug für 5 Schubkästen		Z095	224,-
USB-Ladesteckdose für oberen Schubkasten, mittig eingelassen			8502	199,-	
Mattglas-Akzent für Schubkasten (bitte Position angeben)			95SKMG je	46,-	

Interliving Schlafzimmer Serie 1015



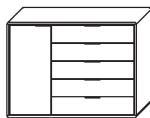
Möbel für mich gemacht

Beimöbel



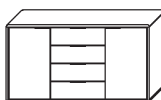
140

Beschreibung		Art.-Nr.	PG 1
Kombikommode 1 Tür, 1 Einlegeboden, 4 Schubkästen	Abb., B 139,8 x H 88,2 x T 44,2 cm	2133	2.403,-
	spiegels., B 139,8 x H 88,2 x T 44,2 cm	2134	2.403,-
Gegen Aufpreis			
Vollauszug für oberen Schubkasten		Z089	46,-
Vollauszug für 4 Schubkästen		Z092	181,-
Zusatz Einlegeboden	B 43,5 cm	8047	93,-
USB-Ladesteckdose für oberen Schubkasten, mittig eingelassen		8502	199,-
Klappe statt oberen Schubkasten	Fach B 88,0 x H 17,0 x T 39,0 cm	Z163	145,-
Kabeldurchlass in Abdeckblatt und Rückwand (hinten mittig)		6087	101,-
IR-Repeater mit Aufsteller		8301	230,-
Netzschalter für vier Geräte inkl. 4-Fach Steckdosenleiste	Schalter links	8013	185,-
	Schalter rechts	8014	185,-
Mattglas-Akzent für Schubkasten (bitte Position angeben)		955KMG je	46,-



140

Kombikommode 1 Tür, 1 Einlegeboden, 5 Schubkästen	Abb., B 139,8 x H 108,4 x T 44,2 cm	3133	2.959,-
	spiegels., B 139,8 x H 108,4 x T 44,2 cm	3134	2.959,-
Gegen Aufpreis			
Vollauszug für oberen Schubkasten		Z089	46,-
Vollauszug für 5 Schubkästen		Z095	224,-
Zusatz Einlegeboden	B 43,5 cm	8047	93,-
USB-Ladesteckdose für oberen Schubkasten, mittig eingelassen		8502	199,-
Klappe statt oberen Schubkasten	Fach B 88,0 x H 17,0 x T 39,0 cm	Z163	145,-
Kabeldurchlass in Abdeckblatt und Rückwand (hinten mittig)		6087	101,-
IR-Repeater mit Aufsteller		8301	230,-
Netzschalter für vier Geräte inkl. 4-Fach Steckdosenleiste	Schalter links	8013	185,-
	Schalter rechts	8014	185,-
Mattglas-Akzent für Schubkasten (bitte Position angeben)		955KMG je	46,-



155

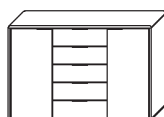
Kombikommode 2 Türen, 2 Einlegeböden, 4 Schubkästen	B 154,6 x H 88,2 x T 44,2 cm	2150	2.519,-
	Gegen Aufpreis		
Vollauszug für oberen Schubkasten		Z089	46,-
Vollauszug für 4 Schubkästen		Z092	181,-
Zusatz Einlegeboden	B 43,5 cm	8047	93,-
USB-Ladesteckdose für oberen Schubkasten, mittig eingelassen		8502	199,-
Klappe statt oberen Schubkasten	Fach B 57,0 x H 17,0 x T 39,0 cm	Z163	145,-
Kabeldurchlass in Abdeckblatt und Rückwand (hinten mittig)		6087	101,-
IR-Repeater mit Aufsteller		8301	230,-
Netzschalter für vier Geräte inkl. 4-Fach Steckdosenleiste	Schalter links	8013	185,-
	Schalter rechts	8014	185,-
Mattglas-Akzent für Schubkasten (bitte Position angeben)		655KMG je VZ:	17,-

Interliving Schlafzimmer Serie 1015



Möbel für mich gemacht

Beimöbel



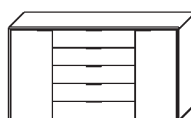
155

Beschreibung	Art.-Nr.	PG 1
Kombikommode 2 Türen, 2 Einlegeböden, 5 Schubkästen	B 154,6 x H 108,4 x T 44,2 cm 3150	3.037,-
Gegen Aufpreis		
Vollauszug für oberen Schubkasten	Z089	46,-
Vollauszug für 5 Schubkästen	Z095	224,-
Zusatz Einlegeboden B 43,5 cm	8047	93,-
USB-Ladesteckdose für oberen Schubkasten, mittig eingelassen	8502	199,-
Klappe statt oberen Schubkasten Fach B 57,0 x H 17,0 x T 39,0 cm	Z163	145,-
Kabeldurchlass in Abdeckblatt und Rückwand (hinten mittig)	6087	101,-
IR-Repeater mit Aufsteller	8301	230,-
Netzschalter für vier Geräte inkl. 4-Fach Steckdosenleiste	Schalter links 8013 Schalter rechts 8014	185,- 185,-
Mattglas-Akzent für Schubkasten (bitte Position angeben)	655KMG je VZ:	17,-



185

Kombikommode 2 Türen, 2 Einlegeböden, 4 Schubkästen	B 184,6 x H 88,2 x T 44,2 cm 2180	2.972,-
Gegen Aufpreis		
Vollauszug für oberen Schubkasten	Z089	46,-
Vollauszug für 4 Schubkästen	Z092	181,-
Zusatz Einlegeboden B 43,5 cm	8047	93,-
USB-Ladesteckdose für oberen Schubkasten, mittig eingelassen	8502	199,-
Klappe statt oberen Schubkasten Fach B 88,0 x H 17,0 x T 39,0 cm	Z163	145,-
Kabeldurchlass in Abdeckblatt und Rückwand (hinten mittig)	6087	101,-
IR-Repeater mit Aufsteller	8301	230,-
Netzschalter für vier Geräte inkl. 4-Fach Steckdosenleiste	Schalter links 8013 Schalter rechts 8014	185,- 185,-
Mattglas-Akzent für Schubkasten (bitte Position angeben)	955KMG je	46,-



185

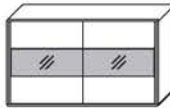
Kombikommode 2 Türen, 2 Einlegeböden, 5 Schubkästen	B 184,6 x H 108,4 x T 44,2 cm 3180	3.598,-
Gegen Aufpreis		
Vollauszug für oberen Schubkasten	Z089	46,-
Vollauszug für 5 Schubkästen	Z095	224,-
Zusatz Einlegeboden B 43,5 cm	8047	93,-
USB-Ladesteckdose für oberen Schubkasten, mittig eingelassen	8502	199,-
Klappe statt oberen Schubkasten Fach B 88,0 x H 17,0 x T 39,0 cm	Z163	145,-
Kabeldurchlass in Abdeckblatt und Rückwand (hinten mittig)	6087	101,-
IR-Repeater mit Aufsteller	8301	230,-
Netzschalter für vier Geräte inkl. 4-Fach Steckdosenleiste	Schalter links 8013 Schalter rechts 8014	185,- 185,-
Mattglas-Akzent für Schubkasten (bitte Position angeben)	955KMG je	46,-

Interliving Schlafzimmer Serie 1015



Möbel für mich gemacht

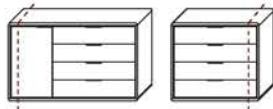
Beimöbel




164

Beschreibung		Art.-Nr.	PG 1
Kommode 2 Schiebetüren, 2 Einlegeböden, inkl. Mattglasfronten	B 164,0 x H 95,8 x T 44,2 cm	2167 VZ:	2.818,-
Gegen Aufpreis			
Zusatz Einlegeboden	B 77,0 cm	8087	60,-
Breitenkürzung nicht möglich.			

Sonderanfertigungen



Beschreibung		Art.-Nr.	PG 1
Breitenkürzungen Beimöbel	im Bereich Schubkasten	Z008	221,-
Bei Kombikommoden erfolgt die Breitenkürzung immer im Türbereich!	im Bereich Drehtür	Z002	151,-



Höhenkürzungen bei Schubkastenkommodes ist eine Kürzung nur im Schubkasten-Rastermaß möglich	Konsolen, Schubkastenkommodes, Türkommodes	Z007	83,-
--	---	-------------	-------------



Tiefenkürzungen nur bei Türelementen ohne Schubkasten möglich		Z003	151,-
---	--	-------------	--------------